

MUNICIPIO DE:
AYAPANGO

SISTEMA DE COORDINACION HACENDARIA DEL ESTADO DE MEXICO CON SUS MUNICIPIOS
 GUIA METODOLÓGICA PARA EL SEGUIMIENTO Y EVALUACION DEL PLAN DE DESARROLLO MUNICIPAL VIGENTE
 SEGUIMIENTO Y EVALUACION DEL PRESUPUESTO BASADO EN RESULTADOS MUNICIPAL

Trimestre Julio-septiembre

Denominación




PBRM-08c	AVANCE TRIMESTRAL DE METAS DE ACTIVIDAD POR PROYECTO
ENTE PÚBLICO:	MUNICIPIO DE AYAPANGO

Programa Presupuestario
 Proyecto
 Dependencia General
 Dependencia Auxiliar


Identificador	03040201 030402010102 N00 132	Denominación	Modernización Industrial Fortalecimiento A La Micro Y Pequeña Empresa DIRECCION DE DESARROLLO ECONOMICO Desarrollo Comercial y de Servicios
---------------	--	--------------	--

No	Nombre de la meta de actividad	Unidad de Medida	Programación Anual		Avance Trimestral de Metas de Actividad				Avance Acumulado Anual de Metas de Actividad					
			Programada 2018		Programada	Alcanzada	Variancia	Programada	Alcanzada	Variancia				
			Meta	%	Meta	%	Meta	%	Meta	%	Abs	%		
1	Actualización del padrón de comerciantes.	Accción	1.00	0.00	0.00	0.00	0.00	0.00	1.00	100.00	1.00	100.00	0.00	0.00
2	Mesas de trabajo con pequeños productores.	Accción	4.00	1.00	25.00	0.00	-1.00	-25.00	3.00	75.00	1.00	25.00	-2.00	-50.00
3	Regulización del Mercado Municipal.	Accción	90.00	0.00	0.00	0.00	90.00	12.00	90.00	100.00	41.00	45.56	-9.00	-10.00
4	Gestión de proyectos productivos ante el SNE.	Gestión	5.00	1.00	20.00	5.00	100.00	80.00	5.00	100.00	12.00	240.00	7.00	140.00
5	Foros y talleres de información a Estudiantes.	Accción	4.00	1.00	25.00	0.00	-1.00	-25.00	3.00	75.00	2.00	50.00	-1.00	-25.00
6	Implementar los procedimientos y estrategias para la instalación y atención	Ejecer	10.00	3.00	30.00	3.00	30.00	0.00	5.00	50.00	5.00	50.00	0.00	0.00
Total														

Totál	246,931.97
-------	------------



000021



MUNICIPIO DE AYAPANGO

Pbrm-08b FICHA TECNICA DE SEGUIMIENTO DE INDICADORES 2018 DE GESTIÓN O ESTRATEGICO

TIPO DE FICHA: OSFEM

PILAR DE DESARROLLO / EJE TRANSVERSAL:

2 Pilar temático 2: Municipio progresista

TEMA DE DESARROLLO:

Actividades Económicas del Municipio

PROGRAMA PRESUPUESTARIO:

03040201 Modernización Industrial

PROYECTO PRESUPUESTARIO:

030402010102 Fortalecimiento a la micro y pequeña empresa

OBJETIVO DEL PROGRAMA PRESUPUESTARIO:

Agrupa los proyectos orientados a fomentar una cultura empresarial que asegure la modernización industrial atractiva a la inversión productiva nacional y extranjera, con fuerte impulso a las cadenas productivas, incluye además las acciones de fortalecimiento de la micro y pequeña empresa con estricto apego a la normatividad ambiental.

DEPENDENCIA GENERAL:

N00 DIRECCIÓN DE DESARROLLO ECONOMICO

DEPENDENCIA AUXILIAR:

132 Desarrollo Comercial y de Servicios

ESTRUCTURA DEL INDICADOR

NOMBRE DEL INDICADOR:

Porcentaje en la capacitación del adecuado manejo financiero sano

FÓRMULA DEL CÁLCULO:

(Cursos impartidos/Cursos programados) *100

INTERPRETACIÓN:

Porcentaje en la capacitación del adecuado manejo financiero sano

DIMENSIÓN QUE ATIENDE:

Eficiencia

DESCRIPCIÓN DEL FACTOR DE COMPARACIÓN:

Registros administrativos

FRECUENCIA DE MEDICIÓN:

Trimestral

AMBITO GEOGRAFICO:

Registros administrativos

COBERTURA:

Registros administrativos

LINEA BASE

Registros administrativos

Numero: NA 1.1

COMPORTAMIENTO DE LAS VARIABLES DURANTE EL TRIMESTRE: Julio-septiembre

VARIABLE	UNIDAD DE MEDIDA	OPERACION	META ANUAL	AVANCE TRIMESTRAL			AVANCE ACUMULADO			
				Programado	%	Alcanzado	Programado	%	Alcanzado	%
Cursos impartidos	CURSOS	Sumable	4.00	1.00	25.00	1.00	100.00	3.00	75.00	100.00
Cursos programados	CURSOS	Sumable	4.00	1.00	25.00	1.00	100.00	3.00	75.00	100.00

COMPORTAMIENTO DEL INDICADOR

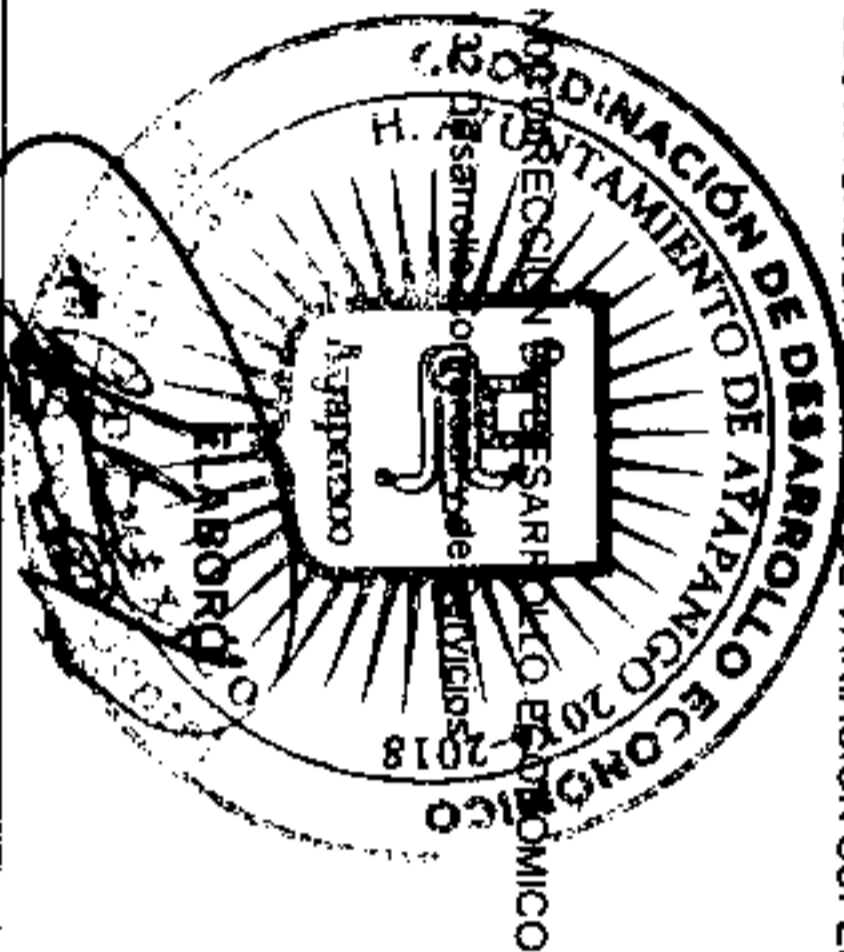
DESCRIPCION DE LA META ANUAL

META ANUAL	TRIMESTRE: Julio-septiembre			AVANCE ACUMULADO		
	Programado	Alcanzado	EF%	Programado	Alcanzado	EF%
100.00	100.00	100.00	100.00	100.00	100.00	100.00


DESCRIPCION DE RESULTADOS Y JUSTIFICACION EN CASO DE VARIACION SUPERIOR A ± 10 % RESPECTO A LO PROGRAMADO

EVALUACION DEL INDICADOR

DEPENDENCIA GENERAL:
DEPENDENCIA AUXILIAR:



LIC SIDRO SALDAÑA RAMIREZ




LIC SIDRO SALDAÑA RAMIREZ

FECHA DE ELABORACION 10/11/2018

Hoja: 128 de 138

000128



MUNICIPIO DE AYAPANGO

PbRm-08b FICHA TECNICA DE SEGUIMIENTO DE INDICADORES 2018 DE GESTIÓN O ESTRATEGICO

TIPO DE FICHA: OSFEM

PILAR DE DESARROLLO / EJE TRANSVERSAL:

2 Pilar temático 2: Municipio progresista

TEMA DE DESARROLLO:

Actividades Económicas del Municipio

PROGRAMA PRESUPUESTARIO:

0304D201 Modernización Industrial

PROYECTO PRESUPUESTARIO:

0304D2010102 Fortalecimiento a la micro y pequeña empresa

OBJETIVO DEL PROGRAMA PRESUPUESTARIO:

Agrupar los proyectos orientados a fomentar una cultura empresarial que asegure la modernización industrial atractiva a la inversión productiva nacional y extranjera, con fuerte impulso a las cadenas productivas, incluye además las acciones de fortalecimiento de la micro y pequeña empresa con estricto apego a la normatividad ambiental.

DEPENDENCIA GENERAL:

NDO DIRECCIÓN DE DESARROLLO ECONOMICO

DEPENDENCIA AUXILIAR:

132 Desarrollo Comercial y de Servicios

ESTRUCTURA DEL INDICADOR

NOMBRE DEL INDICADOR:

Porcentaje de eficacia en la impartición de asistencia técnica

FORMULA DEL CALCULO:

(Asistencias impartidas/Asistencias programadas) *100

INTERPRETACION:

Eficiencia

FRECUENCIA DE MEDICIÓN:

Trimestral

DESCRIPCIÓN DEL FACTOR DE COMPARACION:

AMBITO GEOGRAFICO:

COBERTURA:

LINEA BASE

Numero: NA 1.2 No aplica

COMPORTAMIENTO DE LAS VARIABLES DURANTE EL TRIMESTRE: Julio-septiembre

VARIABLE	UNIDAD DE MEDIDA	OPERACION	META ANUAL	AVANCE TRIMESTRAL		AVANCE ACUMULADO	
				Programado	%	Programado	%
Asistencias impartidas			0.00	0.00	0.00	0.00	0.00
Asistencias programadas			0.00	0.00	0.00	0.00	0.00

COMPORTAMIENTO DEL INDICADOR
DESCRIPCION DE LA META ANUAL


META ANUAL	TRIMESTRE: Julio-septiembre						
	AVANCE TRIMESTRAL		AVANCE ACUMULADO				
Programado	Alcanzado	EF%	SEMAFORO	Programado	Alcanzado	EF%	SEMAFORO
0.00	0.00	0.00	0.00	0.00	0.00	0.00	0.00

DESCRIPCIÓN DE RESULTADOS Y JUSTIFICACION EN CASO DE VARIACION SUPERIOR A + 10 % RESPECTO A LO PROGRAMADO


EVALUACION DEL INDICADOR

DEPENDENCIA GENERAL:
DEPENDENCIA AUXILIAR:

NDO DIRECCIÓN DE DESARROLLO ECONOMICO
132 Desarrollo Comercial y de Servicios



LIC. ISIDORO RIVERA RIVERA



LIC. ISIDORO RIVERA RIVERA

FECHA DE ELABORACION 10/11/2018

Hoja 129 de 138

00001299



MUNICIPIO DE APAPANGO

PdRM-08b FICHA TECNICA DE SEGUIMIENTO DE INDICADORES 2018 DE GESTION O ESTRATEGICO

TIPO DE FICHA: OSFEM

PILAR DE DESARROLLO / EJE TRANSVERSAL: 2 Pilar temático 2: Municipio progresista
 TEMA DE DESARROLLO: Actividades Económicas del Municipio
 PROGRAMA PRESUPUESTARIO: 03040201 Modernización industrial
 PROYECTO PRESUPUESTARIO: 0304020102 Fortalecimiento a la micro y pequeña empresa
 OBJETIVO DEL PROGRAMA PRESUPUESTARIO: Agrupa los proyectos orientados a fomentar una cultura empresarial que asegure la modernización industrial atractiva a la inversión productiva nacional y extranjera, con fuerte impulso a las cadenas productivas, incluye además las acciones de fortalecimiento de la micro y pequeña empresa con énfasis en el apoyo a la normalidad ambiental
 DEPENDENCIA GENERAL: N00 DIRECCIÓN DE DESARROLLO ECONOMICO
 DEPENDENCIA AUXILIAR: 132 Desarrollo Comercial y de Servicios

ESTRUCTURA DEL INDICADOR

NOMBRE DEL INDICADOR: Porcentaje de solicitudes para apoyos financieros
 FORMULA DEL CALCULO: (Solicitudes recibidas/Solicitudes programadas) * 100
 INTERPRETACION: Eficiencia
 DIMENSION QUE ATIENDE: Eficiencia
 DESCRIPCION DEL FACTOR DE COMPARACION:
 AMBITO GEOGRAFICO:
 COBERTURA:
 LINEA BASE
 Numero: NA 2.1 No aplica

FRECUENCIA DE MEDICION: Trimestral

COMPORTAMIENTO DE LAS VARIABLES DURANTE EL TRIMESTRE: Julio-septiembre

VARIABLE	UNIDAD DE MEDIDA	OPERACION	META ANUAL	AVANCE TRIMESTRAL		AVANCE ACUMULADO	
				Programado	%	Programado	%
Solicitudes recibidas			0.00	0.00	0.00	0.00	0.00
Solicitudes programadas			0.00	0.00	0.00	0.00	0.00

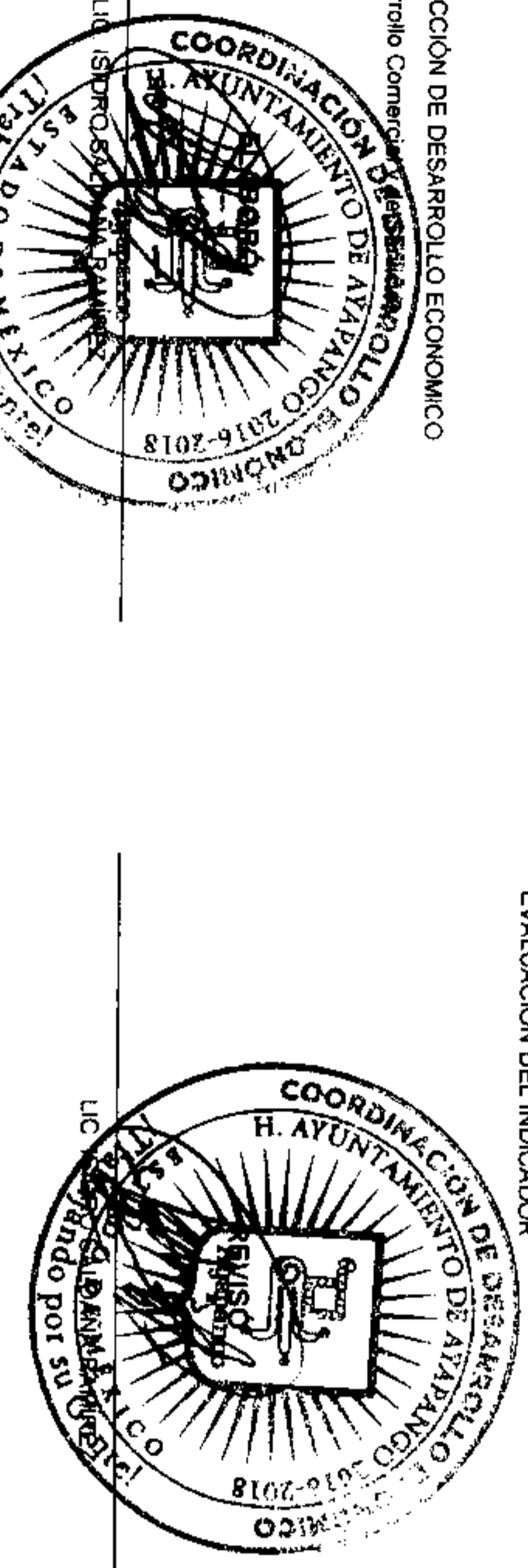
COMPORTAMIENTO DEL INDICADOR
 DESCRIPCION DE LA META ANUAL

META ANUAL	AVANCE TRIMESTRAL				AVANCE ACUMULADO			
	Programado	Alcanzado	EF%	SEMAFORO	Programado	Alcanzado	EF%	SEMAFORO
0.00	0.00	0.00	0.00	0.00	0.00	0.00	0.00	0.00

DESCRIPCION DE RESULTADOS Y JUSTIFICACION EN CASO DE VARIACION SUPERIOR A + 10 % RESPECTO A LO PROGRAMADO

EVALUACION DEL INDICADOR

DEPENDENCIA GENERAL: N00 DIRECCIÓN DE DESARROLLO ECONOMICO
 DEPENDENCIA AUXILIAR: 132 Desarrollo Comercial y de Servicios



000130

8



PbRm-08b FICHA TECNICA DE SEGUIMIENTO DE INDICADORES 2018 DE GESTIÓN O ESTRATEGICO

MUNICIPIO DE APAPANGO

PILAR DE DESARROLLO / EJE TRANSVERSAL:

2 Pilar temático 2: Municipio progresista

TIPO DE FICHA: OSFEM

TEMA DE DESARROLLO:

Actividades Económicas del Municipio

PROGRAMA PRESUPUESTARIO:

03040201 Modernización Industrial

PROYECTO PRESUPUESTARIO:

0304020102 Fortalecimiento a la micro y pequeña empresa

OBJETIVO DEL PROGRAMA PRESUPUESTARIO:

Agrupar los proyectos orientados a fomentar una cultura empresarial que asegure la modernización industrial atractiva a la inversión productiva nacional y extranjera, con fuerte impulso a las cadenas productivas, incluye además las acciones de fortalecimiento de la micro y pequeña empresa con estricto apego a la normatividad ambiental.

DEPENDENCIA GENERAL:

N00 DIRECCIÓN DE DESARROLLO ECONOMICO

DEPENDENCIA AUXILIAR:

132 Desarrollo Comercial y de Servicios

ESTRUCTURA DEL INDICADOR

NOMBRE DEL INDICADOR:

Porcentaje en la dictaminación de proyectos

FÓRMULA DEL CÁLCULO:

(Proyectos aprobados/Total de proyectos recibidos) * 100

INTERPRETACIÓN:

Eficiencia

DIMENSIÓN QUE ATIENDE:

Eficiencia

DESCRIPCIÓN DEL FACTOR DE COMPARACIÓN:

FRECUENCIA DE MEDICIÓN:

Trimestral

ÁMBITO GEOGRÁFICO:

COBERTURA:

LÍNEA BASE

Número: NA 2.2

No aplica

COMPORTAMIENTO DE LAS VARIABLES DURANTE EL TRIMESTRE: Julio-septiembre

VARIABLE	UNIDAD DE MEDIDA	OPERACION	META ANUAL	AVANCE TRIMESTRAL			AVANCE ACUMULADO		
				Programado	%	Alcanzado	Programado	%	Alcanzado
Proyectos aprobados			0.00	0.00	0.00	0.00	0.00	0.00	0.00
Total de proyectos recibidos			0.00	0.00	0.00	0.00	0.00	0.00	0.00

COMPORTAMIENTO DEL INDICADOR
DESCRIPCIÓN DE LA META ANUAL

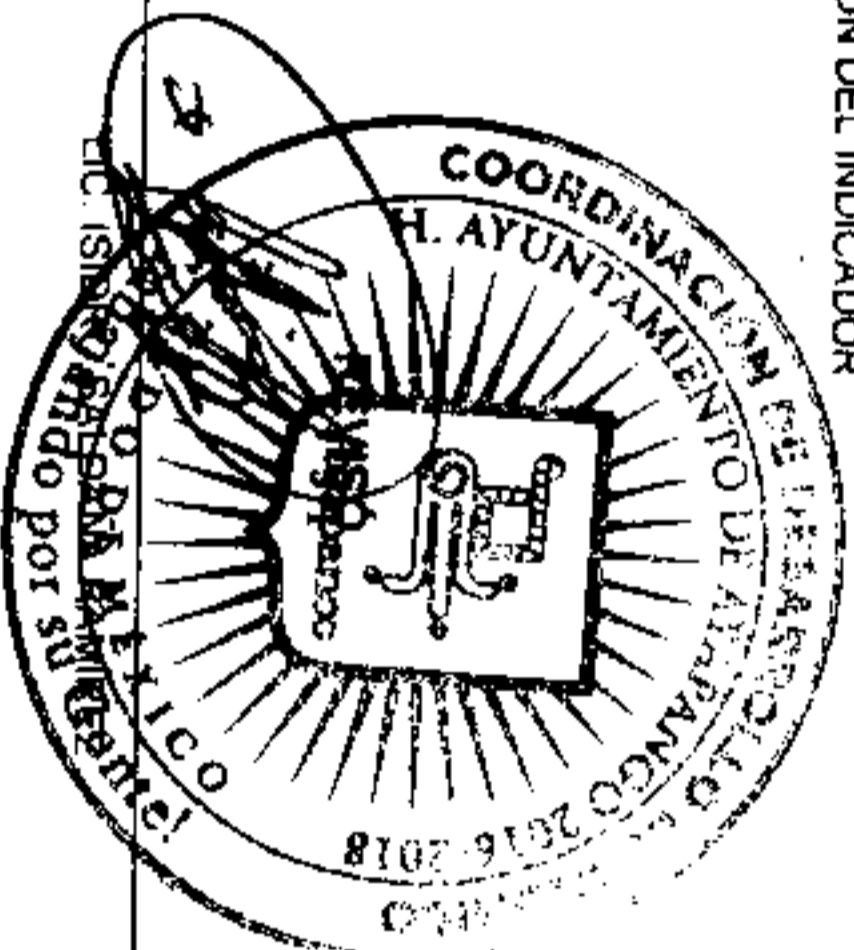
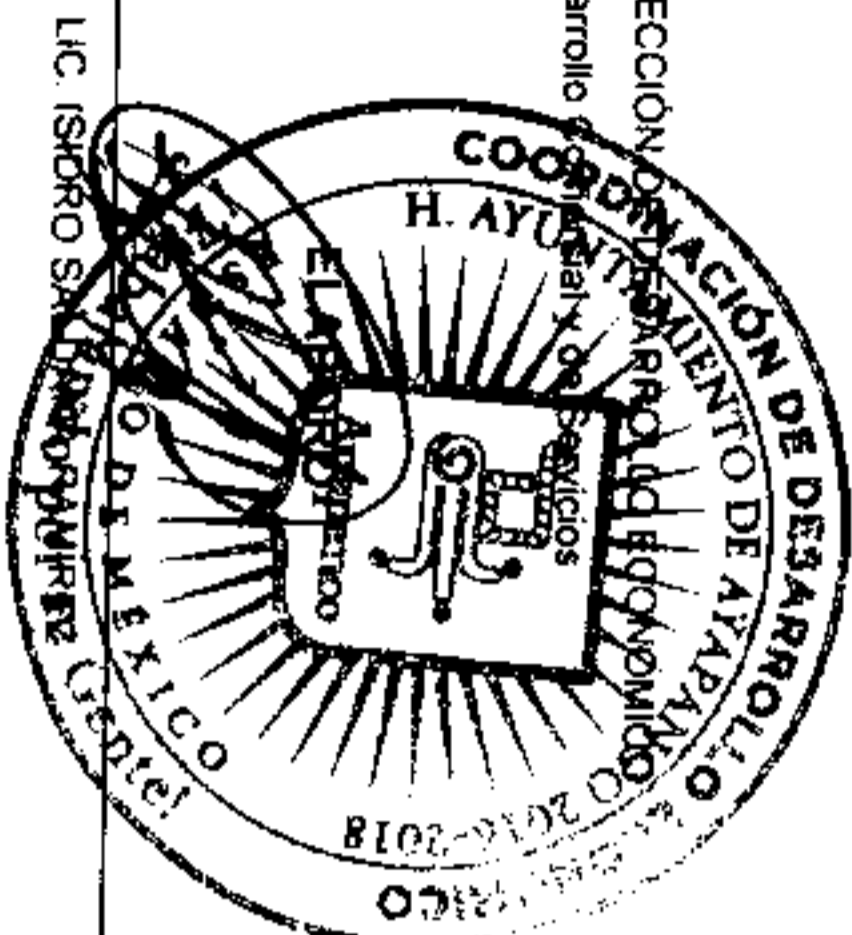
META ANUAL	AVANCE TRIMESTRAL			AVANCE ACUMULADO		
	Programado	Alcanzado	EF%	Programado	Alcanzado	EF%
0.00	0.00	0.00	0.00	0.00	0.00	0.00

DESCRIPCIÓN DE RESULTADOS Y JUSTIFICACIÓN EN CASO DE VARIACIÓN SUPERIOR A ± 10 % RESPECTO A LO PROGRAMADO


EVALUACION DEL INDICADOR

DEPENDENCIA GENERAL:
DEPENDENCIA AUXILIAR:

N00 DIRECCIÓN DE DESARROLLO ECONOMICO
132 Desarrollo Comercial y de Servicios



000131



PBRM-08b FICHA TECNICA DE SEGUIMIENTO DE INDICADORES 2018 DE GESTIÓN O ESTRATEGICO

MUNICIPIO DE APAPANGO

PILAR DE DESARROLLO / EJE TRANSVERSAL: 2 Pilar temático 2: Municipio progresista

TIPO DE FICHA: OSFEM

TEMA DE DESARROLLO:

Actividades Económicas del Municipio

PROGRAMA PRESUPUESTARIO:

03040201 Modernización industrial

PROYECTO PRESUPUESTARIO:

0304020102 Fortalecimiento a la micro y pequeña empresa

OBJETIVO DEL PROGRAMA PRESUPUESTARIO:

Agrupa los proyectos orientados a fomentar una cultura empresarial que asegure la modernización industrial atractiva a la inversión productiva nacional y extranjera, con fuerte impulso a las cadenas productivas, incluye además las acciones de fortalecimiento de la micro y pequeña empresa con estricto apego a la normatividad ambiental.

DEPENDENCIA GENERAL:

N00 DIRECCIÓN DE DESARROLLO ECONOMICO

DEPENDENCIA AUXILIAR:

132 Desarrollo Comercial y de Servicios

ESTRUCTURA DEL INDICADOR

NOMBRE DEL INDICADOR:

Porcentaje en el otorgamiento de estímulos a Micro y pequeños empresarios

FORMULA DEL CALCULO:

(Estímulos otorgados/Estímulos programados) *100

INTERPRETACION:

Eficiencia

FRECUENCIA DE MEDICION:

Trimestral

DIMENSION QUE ATIENDE:

DESCRIPCION DEL FACTOR DE COMPARACION:

AMBITO GEOGRAFICO:

COBERTURA:

LINEA BASE

Numero: NA 2.3 No aplica

COMPORTAMIENTO DE LAS VARIABLES DURANTE EL TRIMESTRE: Julio-septiembre

VARIABLE	UNIDAD DE MEDIDA	OPERACION	META ANUAL	AVANCE TRIMESTRAL		AVANCE ACUMULADO	
				Programado	%	Programado	%
Estímulos otorgados			0.00	0.00	0.00	0.00	0.00
Estímulos programados			0.00	0.00	0.00	0.00	0.00

COMPORTAMIENTO DEL INDICADOR
DESCRIPCION DE LA META ANUAL

META ANUAL	TRIMESTRE: Julio-septiembre			
	Programado	Alcanzado	EF%	SEMAFORO
0.00	0.00	0.00	0.00	

DESCRIPCION DE RESULTADOS Y JUSTIFICACION EN CASO DE VARIACION SUPERIOR A ± 10 % RESPECTO A LO PROGRAMADO

DEPENDENCIA GENERAL
DEPENDENCIA AUXILIAR:

N00 DIRECCIÓN DE DESARROLLO ECONOMICO
132 Desarrollo Comercial y de Servicios

EVALUACION DEL INDICADOR

